


Kernkompetenz

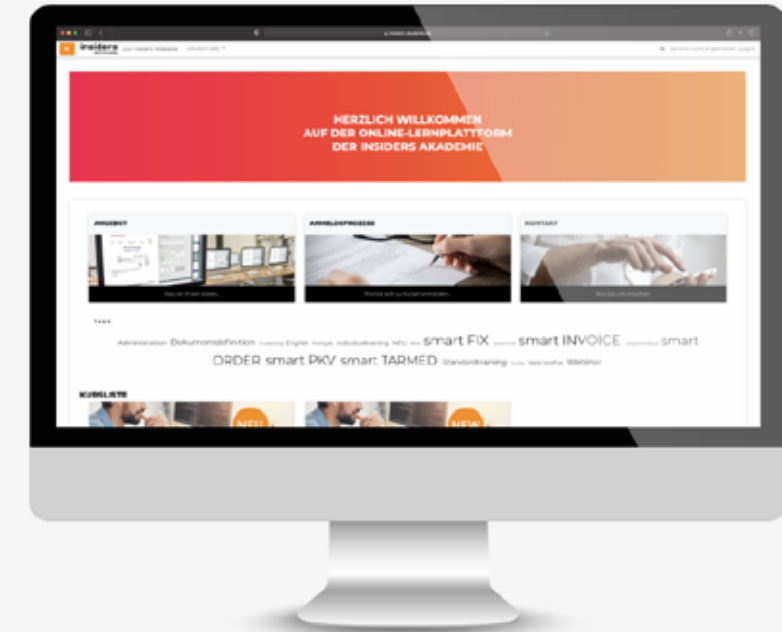


User-Interface Design Showcase



mehr wissen, besser E-Learning machen

Lassen Sie sich inspirieren!



Moodle bietet Ihnen eine umfangreiche Vielfalt an Designmöglichkeiten.

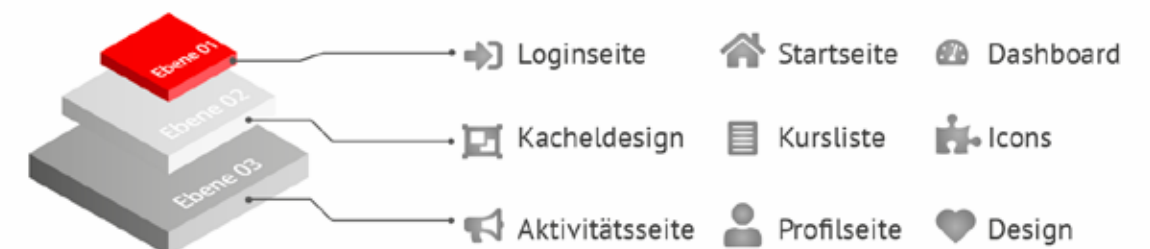
Wir betten Ihr Corporate Design in Ihr LMS ein und gestalten die Oberflächen visuell ansprechend und nach Ihren Wünschen. Dabei ist eine hohe Benutzerfreundlichkeit unser oberstes Ziel.

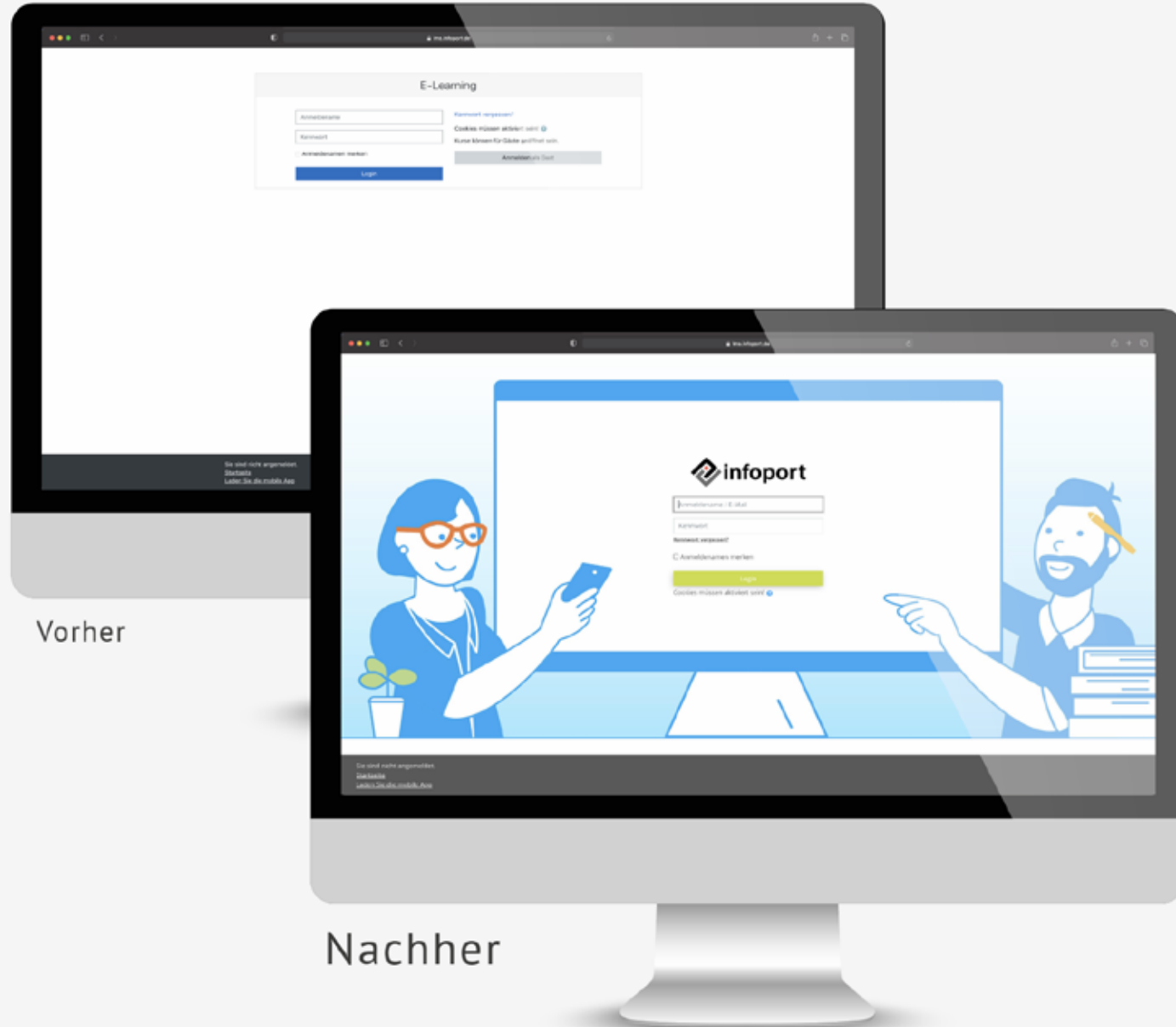
Besonderen Wert legen unsere Designer auf:

- Reduziertes User-Interface
- Usability-Optimierung
- erstklassige User-Experience

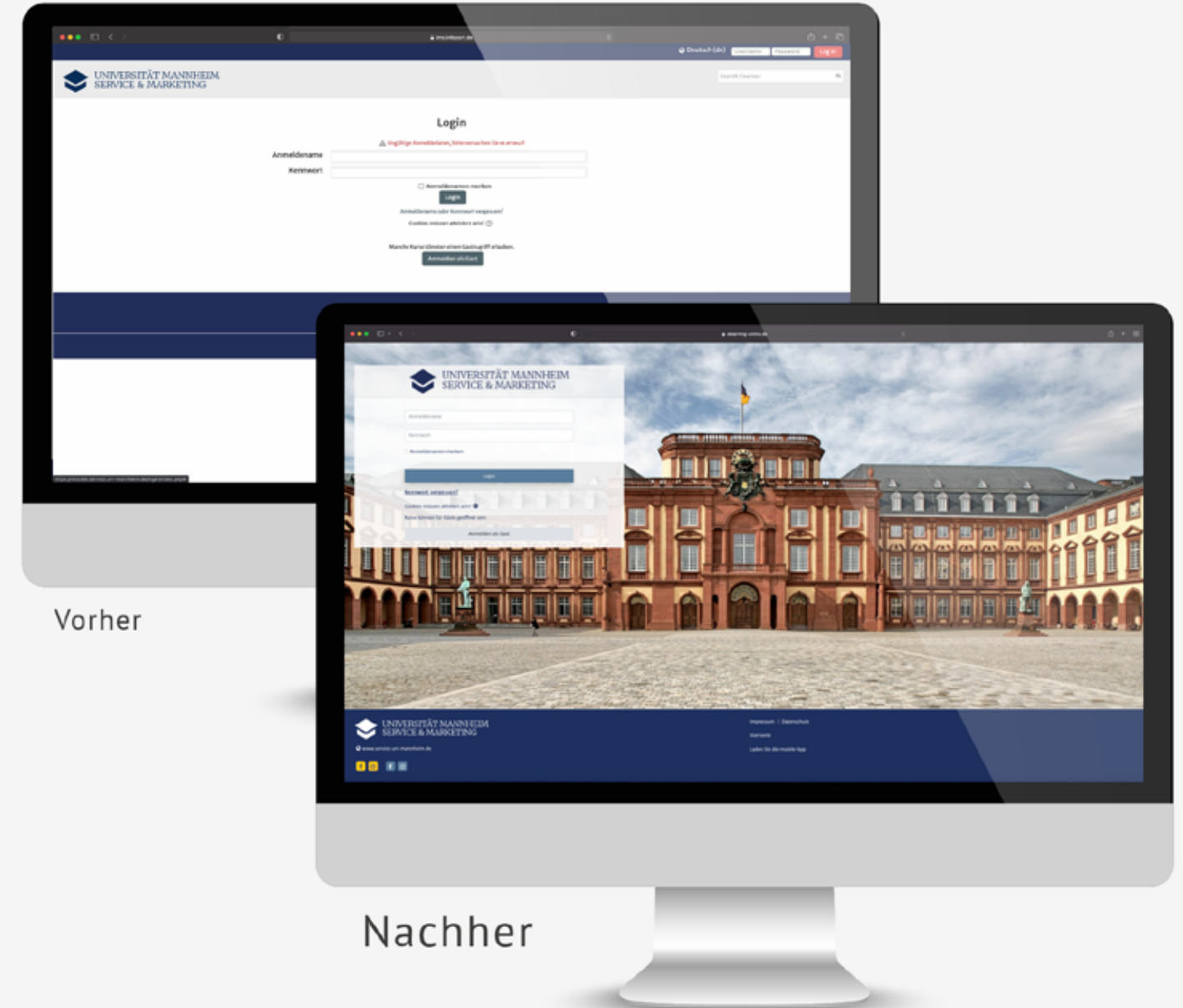
Unser Team aus Programmierern und Designern freut sich auf Ihre Design-Wünsche zu Ihrem lern.link-LMS!

Wir designen Moodle auf allen Ebenen





infoport ist einer der führenden Anbieter für Content im E-Learning-Bereich. Die Plattform sollte frisch und modern präsentieren.



Universität Mannheim Service & Marketing GmbH organisiert seit über 30 Jahren Weiterbildungskurse an der Universität Mannheim. Die langjährige Erfahrung und Kompetenz wurde auf die Lernplattform transportiert.

Unterschiedliche Devices

Optimale Bedienbarkeit auf allen Devices.

Nach erfolgreichem Login über eine Login-Seite, gelangt der Nutzer zu seinem eigenen Bereich und kann ausschließlich über diesen Login an Kursen teilnehmen.

Moodle bietet die Möglichkeit, die gesamte Plattform mittels Login zu sichern, so dass keine Kurse sichtbar sind und die eigentliche Seite nicht öffentlich ist. In diesem Fall ist die Startseite der Login.

Der Fokus liegt dabei auf der Bedienbarkeit des Formulars. Dazu gibt es unterschiedlichste Möglichkeiten.

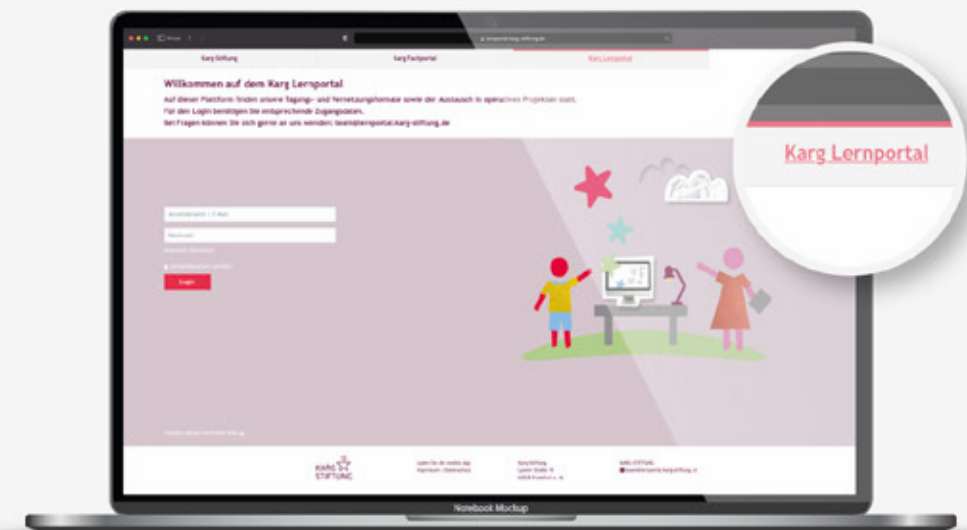


Ihre Wünsche - unsere Möglichkeiten



Lassen Sie Hintergrundgrafiken und Bilder von unseren Designern gestalten. Wir bieten Ihnen einen **Full Service** für Ihre gebrandete Lernplattform.

Beispiel für eine spezielle Reiterstruktur zur Verlinkung auf andere Themenseiten, ermöglicht durch Bootstrap (Frontend-CSS-Framework)

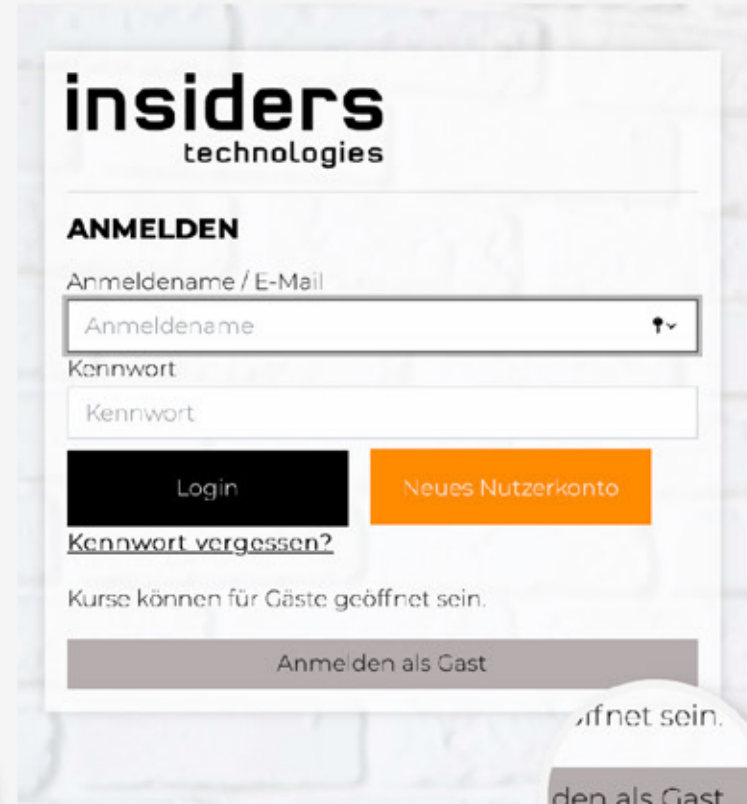


Formulare Besonderheiten



The login form for FLEUROP AKADEMIE features a large, stylized 'A' logo in black and yellow. The title 'FLEUROP AKADEMIE' is in a bold, sans-serif font. Below the logo, the word 'Anmelden' is prominently displayed. The form includes two input fields: 'Anmeldename oder E-Mail' and 'Passwort'. A circular callout highlights the 'Anmeldename oder E-Mail' field. At the bottom, there are two buttons: 'Login' and 'Neues Nutzerkonto'. A link 'Passwort vergessen?' is also present.

- Darstellung des Links Nutzerzugang als Button



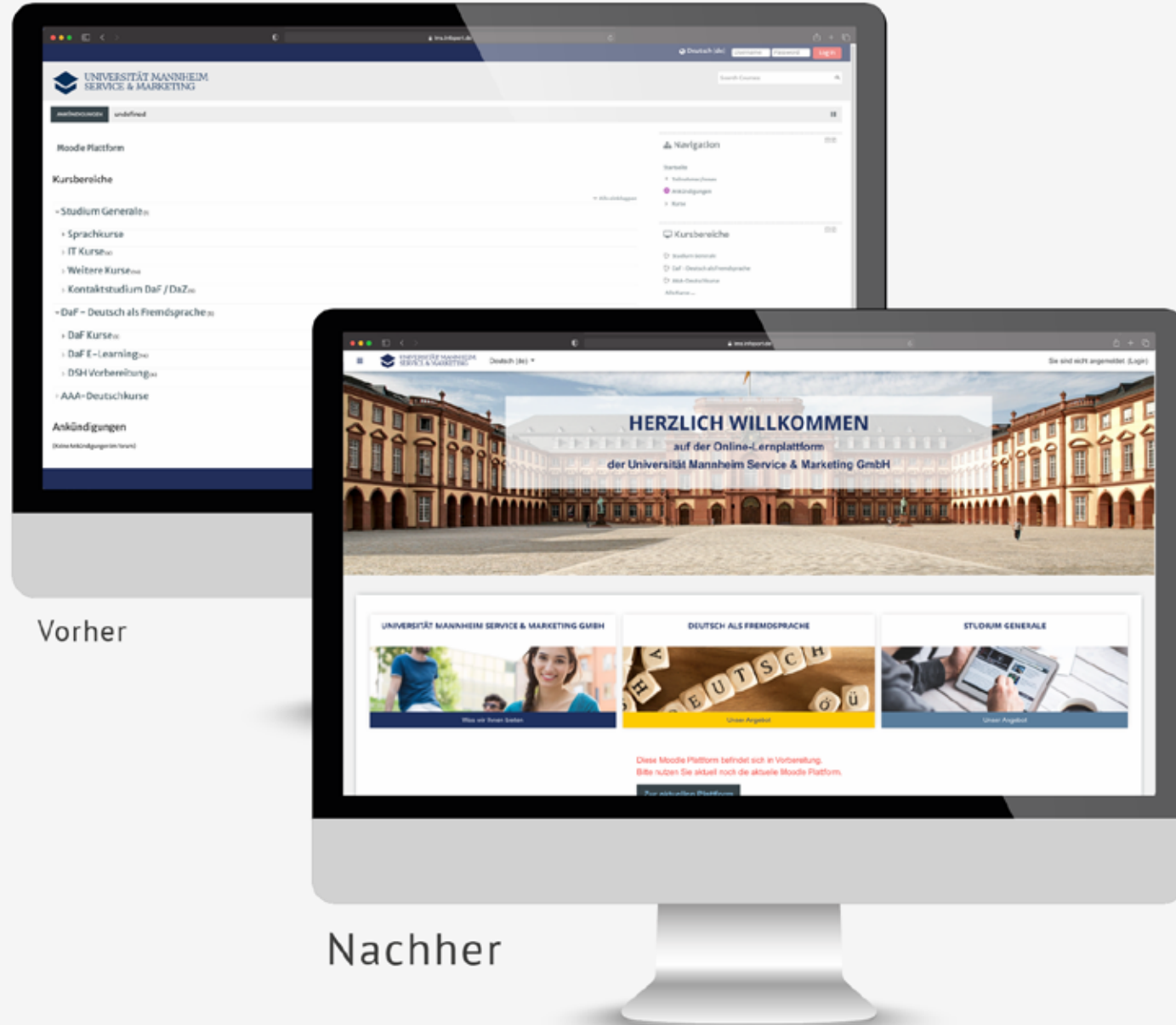
The login form for insiders technologies has a clean, modern design with the company name in a bold, lowercase font. The title 'ANMELDEN' is in all caps. The form includes two input fields: 'Anmeldename / E-Mail' and 'Kennwort'. A circular callout highlights the 'Anmeldename / E-Mail' field. Below the input fields, there are two buttons: 'Login' and 'Neues Nutzerkonto'. A link 'Kennwort vergessen?' is also present. At the bottom, there is a button 'Anmelden als Gast'.

- Gastzugang
- Darstellung des Links Nutzerzugang als Button

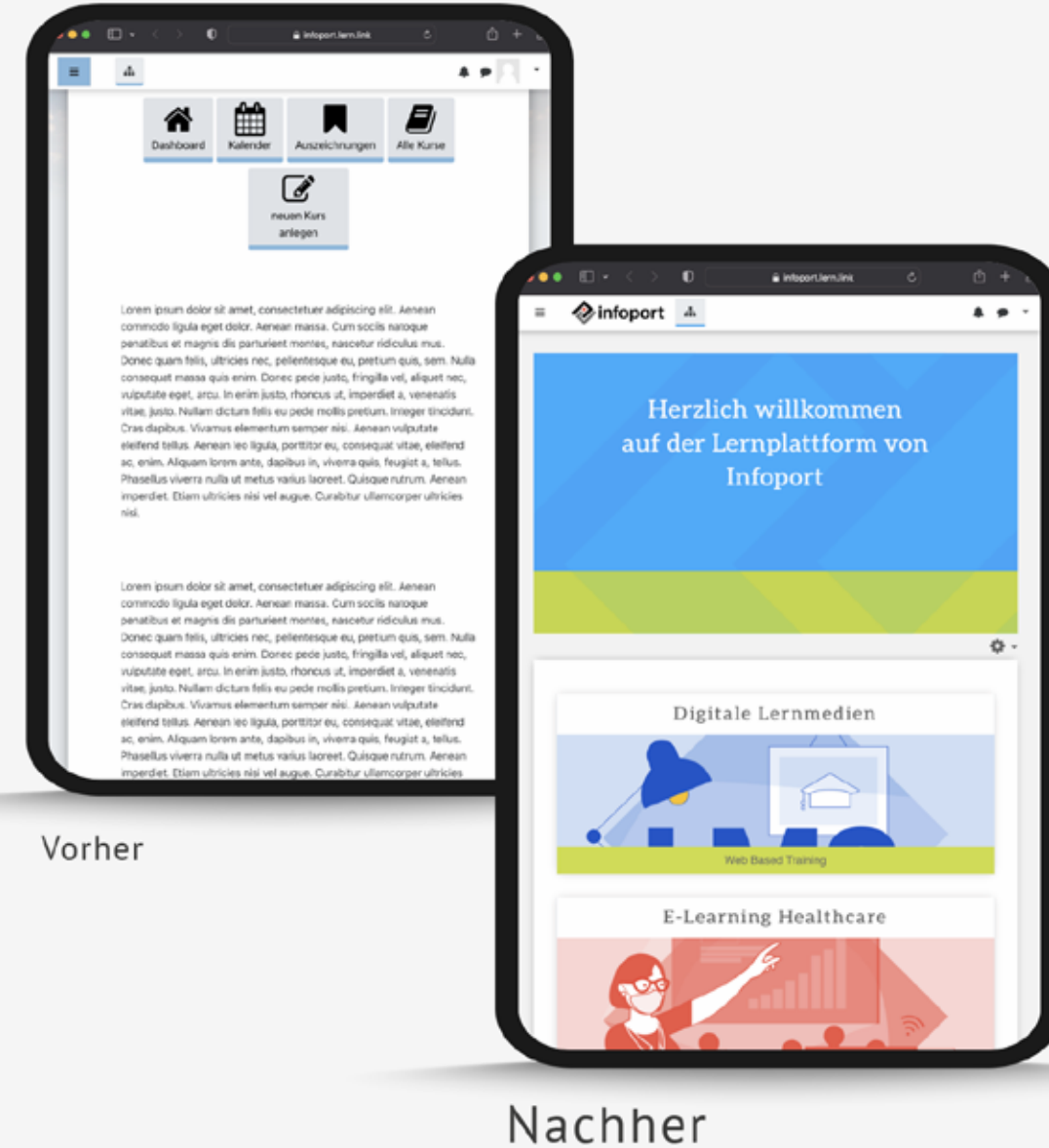


The login form for Linius campus features a blue and white color scheme. The title 'Linius campus' is in a bold, sans-serif font. The form includes two input fields: 'Anmeldename / E-Mail' and 'Kennwort'. A circular callout highlights the 'Anmeldename / E-Mail' field. Below the input fields, there are two buttons: 'Login' and 'Neues Nutzerkonto'. A link 'Kennwort vergessen?' is also present. At the bottom, there is a button 'Anmelden als Gast'.

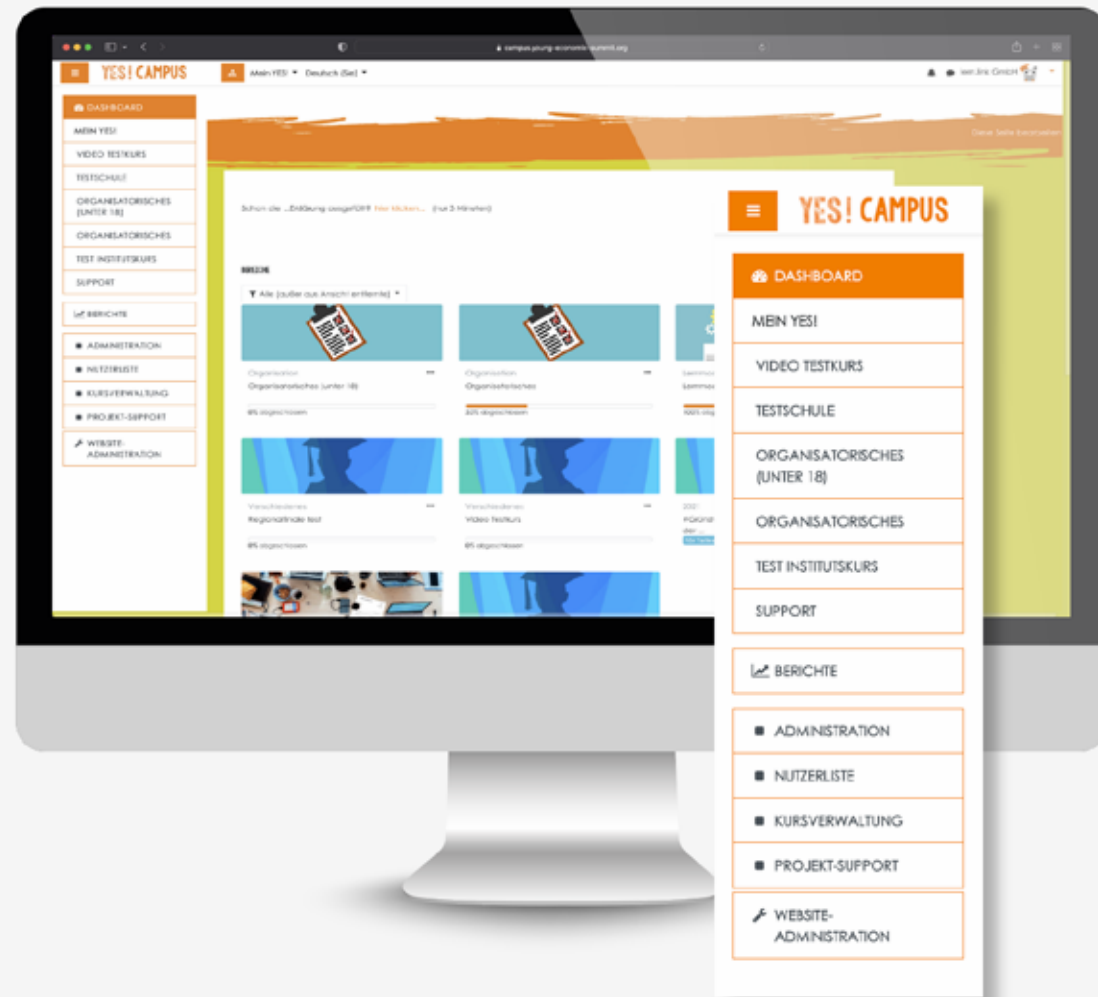
- Visuelle Adaption des Logos mit Claim. Sie benötigen keine Werbeagentur oder sonstigen Dienstleister
- Platzierung zusätzliche Textfelder



Universität Mannheim Service & Marketing GmbH wollte für Ihre Lernenden eine einfache Struktur und Übersichtlichkeit sowie eine klare Farbtrennung innerhalb der Kurse.

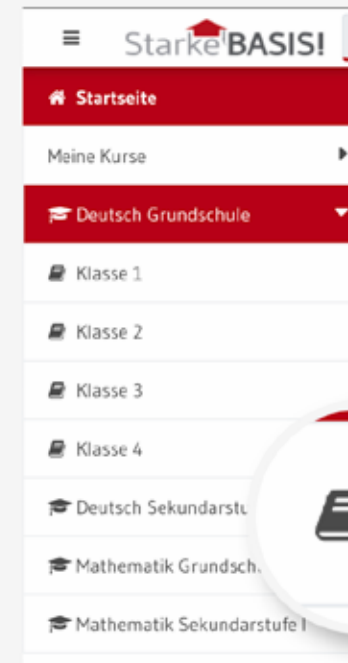


infoport wechselte beim lern.link-LMS von einer B2B- zu einer Allround-Plattform. Die Plattform weist nun auf die infoport-USP's hin und ist von der Gestaltung näher an den bestehenden Internetauftritt gerückt.



Die **Startseite** kann als Landingpage für Teilnehmer sowie auch Nicht-Teilnehmer verwendet werden. Sie kann also öffentlich gestellt werden oder ausschließlich über den Login erreichbar sein.

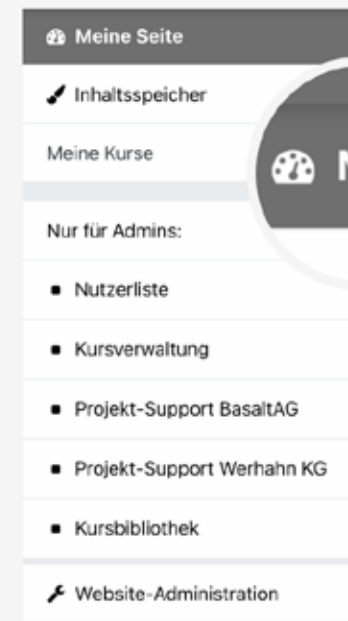
Sie können die Startseite als Weiterführung Ihrer Internetseite/-shop nutzen und Werbung für Inhalte platzieren und so Ihr Angebot und Ihren Service weiter ausbauen.



Anpassung auf Ihre Bedürfnisse


Ob als **Dropdown-Liste** oder Ihrer eigenen Gestaltung, wir passen die Navigation an Ihre Bedürfnisse an und sorgen für eine **optimale Nutzerführung**.

Dropdown-Liste bei vielen Kategorien und Unterpunkten



Umbenennung von Dashboard in Ihre eigene Begrifflichkeit, z.B. Learningboard / Meine Seite etc.

Menüleiste Unterschiede



- Individuelle Höhen im Logobereich und Größen
- Anpassung an Ihre CI-Farben
- Anpassung der Inhalte, bzw. Anpassung der Struktur
- Anpassung der HTML-Inhalte

Breadcrumb Navigation



- Individuelle Farbgebung / Schriftarten / Umrandungen

Dynamische Kurse




Wir gestalten und installieren für Sie **individuelle und moderne Icons** mit eigenen Farben und Formen.

Wir passen diese genau an Ihr CI an, ob rund, eckig oder mit Radius.

Gerne entwickeln wir für Sie Ihre eigene **Symbolwelt** für Aktivitäten und Kacheldesign und versehen diese auf Wunsch mit einem Hover-Effekt.

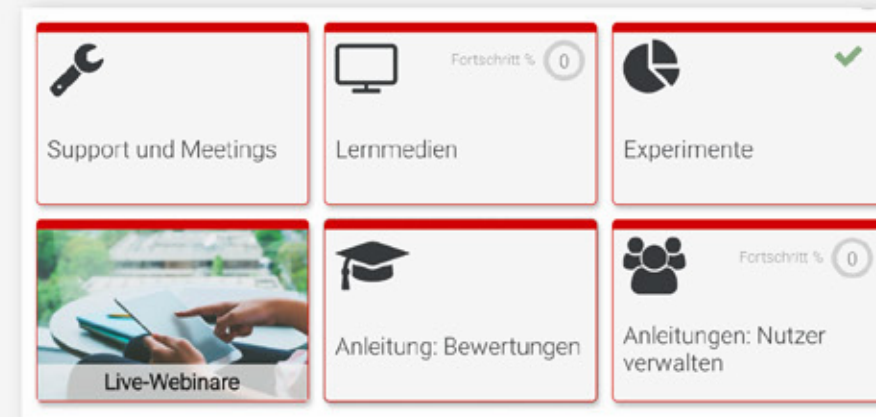
Vielfältige Möglichkeiten für Kurs- und Werbekacheln:

Sie haben die Möglichkeit Foto-kacheln zu nutzen oder reduzierte Kacheln mit Icon.



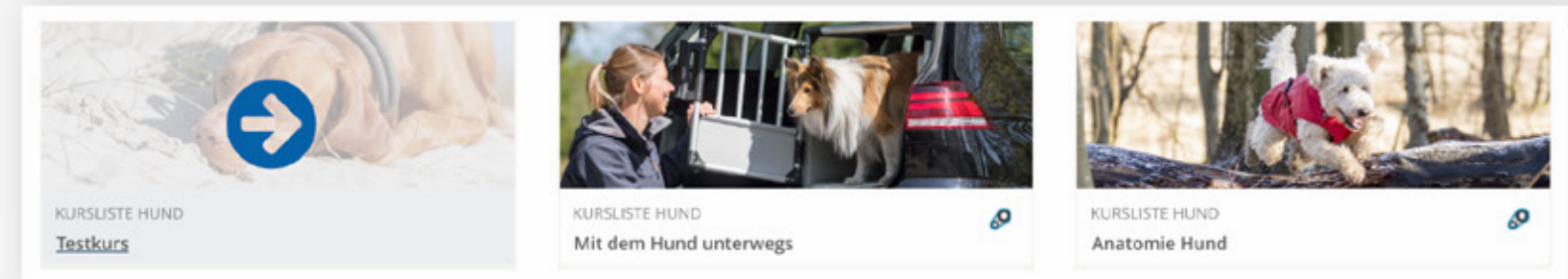
Werbekacheln in „Kursbereiche“

Verschiedenste Formate, Anordnungen und Effekte sind möglich.

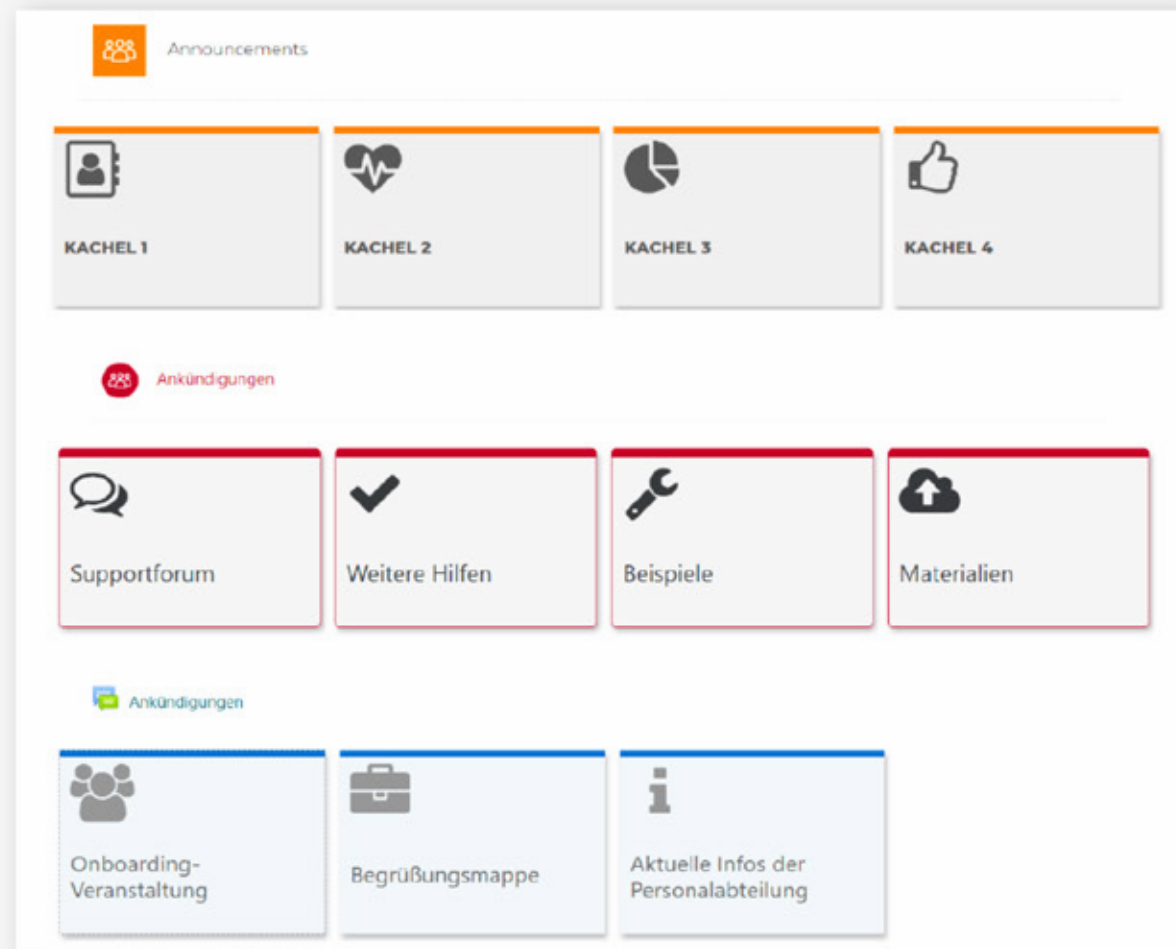


Kacheln in „Kurse“

Sie können Bilder verwenden, Rahmen, Icons, Farben werden für Sie angepasst.



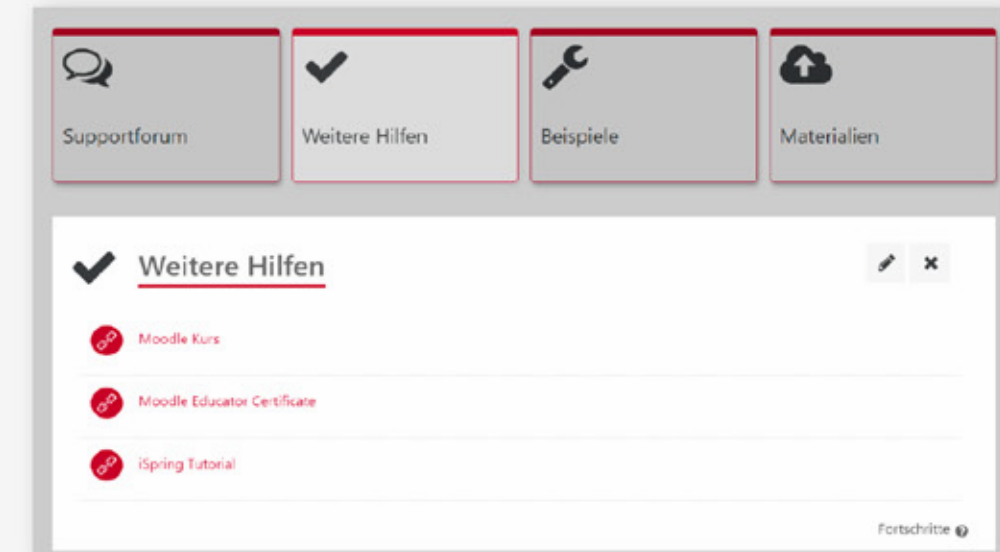
Kurskacheln mit Symbolen



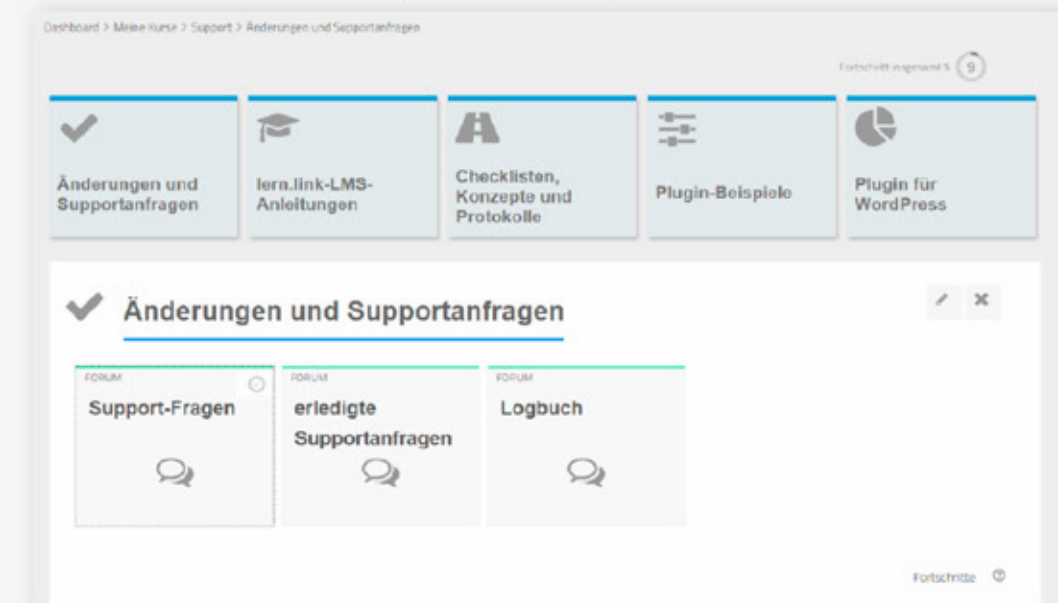
Mögliche Anpassung in:

- Farbe
- Symbole
- Formen
- Schriften


Kursformat Kachelformat (Version 1) aufgeklappt:



Kursformat Kachelformat (Version 2) aufgeklappt:

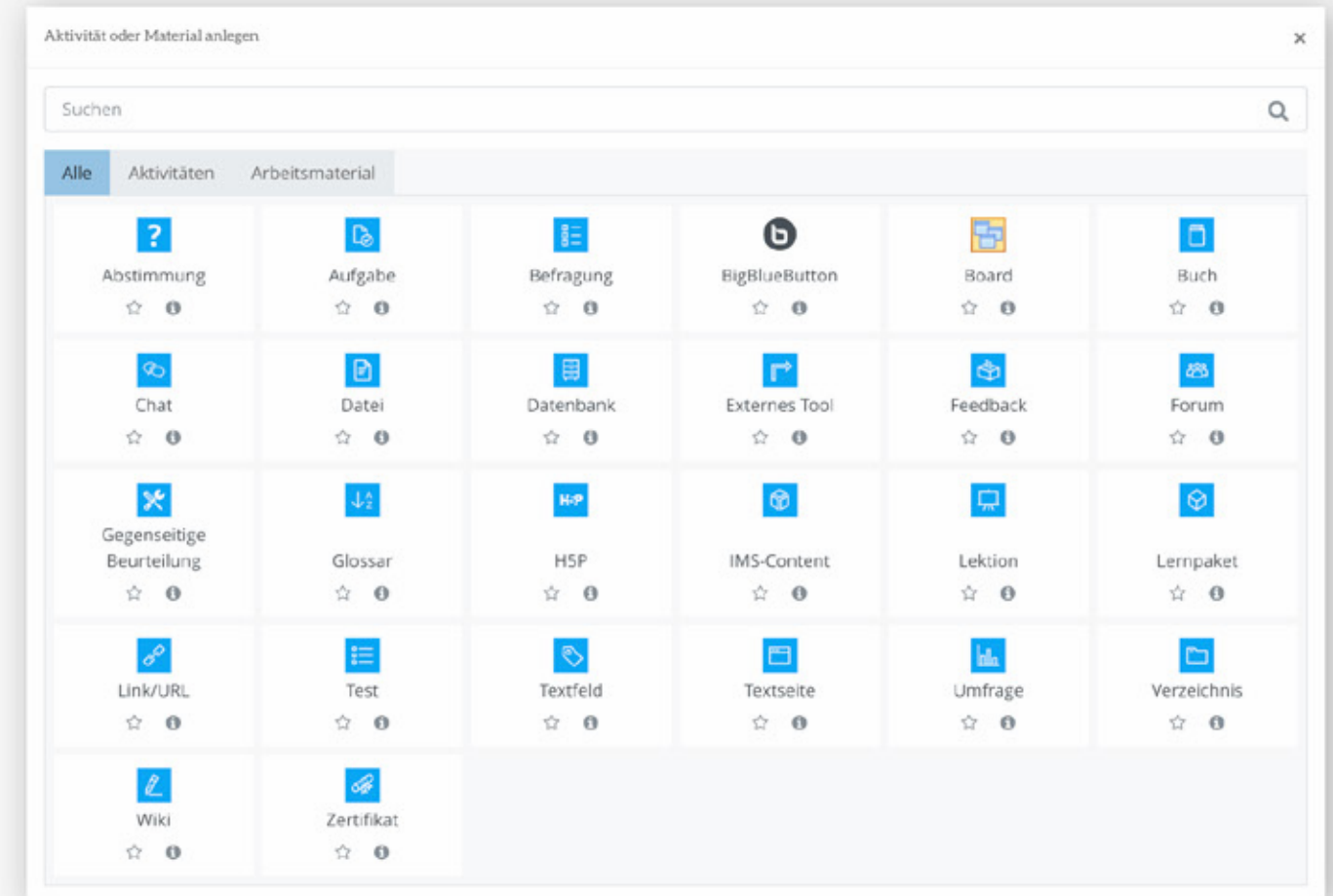


Symbole Kurskacheln




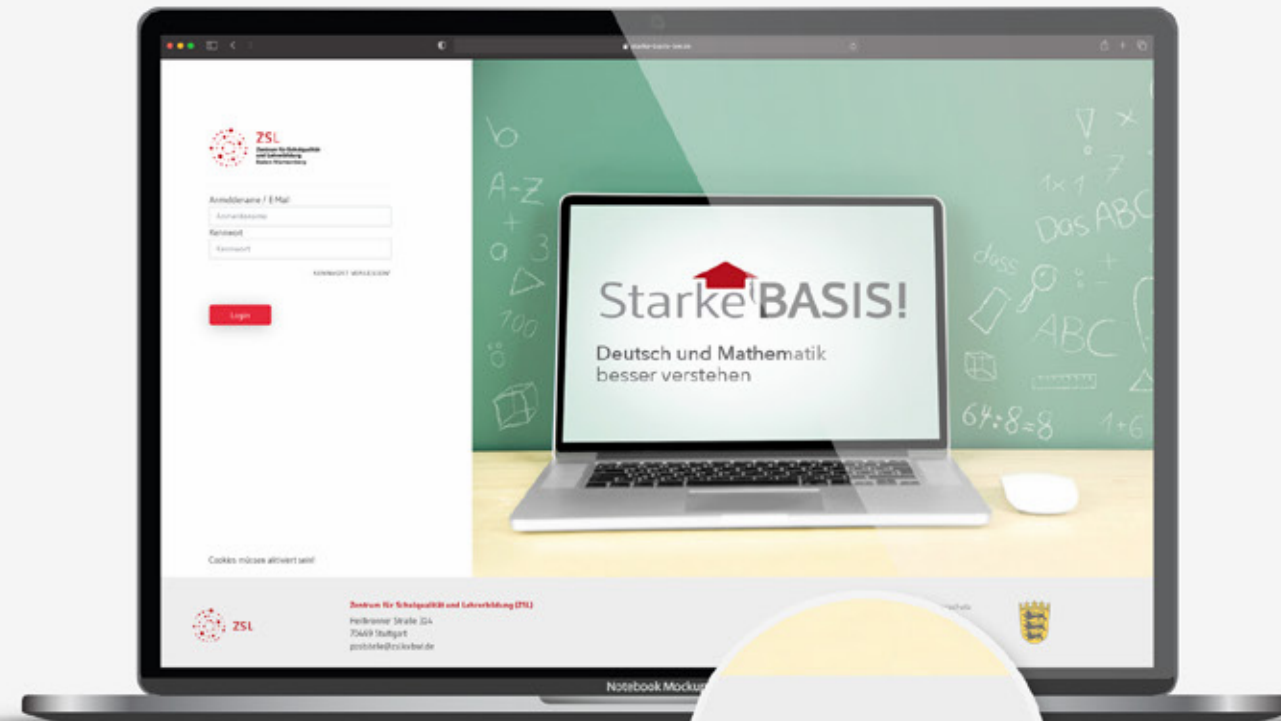
Auswahl an Icons in den Kurskacheln

Symbole Aktivitäten

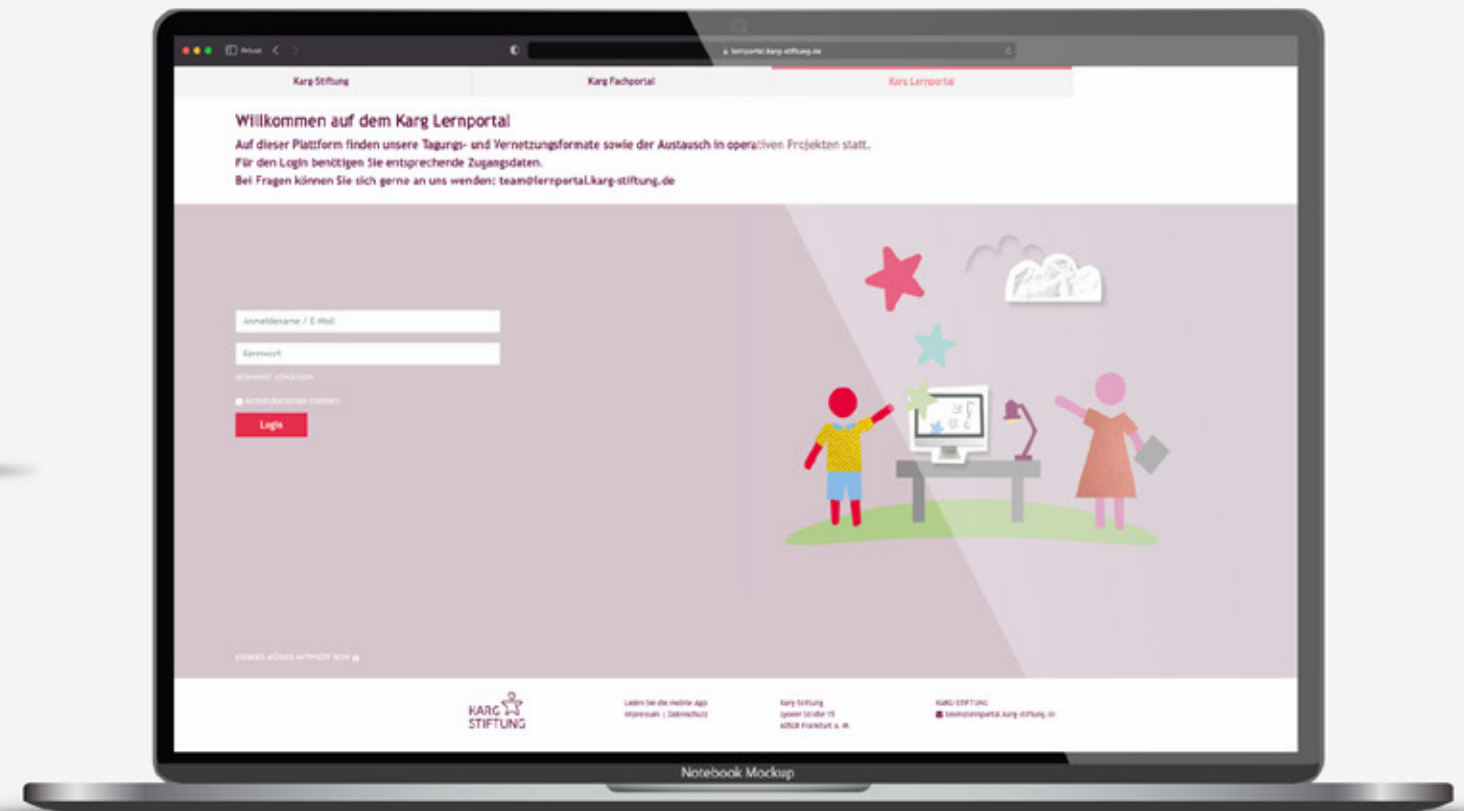


Auswahl an Icons in den Aktivitäten

Der Abschluss



Der Footer kann von uns an Ihre Webseite angepasst werden. Wir platzieren für Sie Logos und achten selbstverständlich darauf, dass Ihre Plattform mit einem Impressum und Datenschutz verknüpft ist.



Hinter den Kulissen

Aktivitäten

Alle Aktivitäten des Kurses anzeigen

- Foren

Fragensammlung

Erstellen und Organisieren von Quizfragen

- Fragensammlung
- Fragenkategorie
- Import
- Export

Auszeichnungen

Auszeichnungen für Ihre Studierenden.

- Badges verwalten
- Neuen Badge anlegen

Kurseinstellungen

Organisiert den ganzen Kurs

- Kurseinstellungen bearbeiten
- Setup für Bewertungen
- Abschlusseinstellungen für den Kurs bearbeiten
- Kompetenzen
- Kurs-Administration
- Kurs duplizieren
- Zurücksetzen
- Sicherung
- Wiederherstellen
- Import
- Papierkorb
- Filtereinstellungen
- Event-Beobachtung

Nutzer-Links

Organisieren Sie Ihre Lernenden.

- Bewertungen
- Teilnehmer/innen
- Gruppen
- Einschreibemethoden
- Aktivitätsabschluss
- Kursabschluss
- Logdaten
- Aktuelle Logdaten anzeigen
- Übersicht zur Kursbeteiligung ansehen
- Übersicht der Kursaktivitäten ansehen

Beispiel für Kurs Administrations-Ansicht

Website-Administration

Website-Administration	Nutzer/innen	Kurse	Bewertungen	Plugins	Darstellung	Server	Berichte	Entwicklung
			Systemnachrichten Registrierung Moodle Services Feedback-Einstellungen Zusatzoptionen					
Kompetenzen			Einstellungen für Kompetenzen Kompetenzrahmen migrieren Kompetenzrahmen importieren Kompetenzrahmen exportieren Kompetenzrahmen Lernplanvorlagen					
H5P			H5P-Überblick H5P-Inhaltstypen verwalten H5P-Einstellungen					
Lizenz			Lizenzeinstellungen Lizenzen verwalten					
Lokales			Einstellungen					
Sprache			Einstellungen Sprachanpassungen Sprachpakete					

Website
Administrations-Ansicht

Lösungen im lern.link-LMS

Erschaffen Sie Ihr individuelles, flexibles System nach eigenen Regeln. Gehostet auf deutschen Servern und DSGVO-konform. **lern.link GmbH** ist Ihr Partner für erfolgreiche Wissensvermittlung. Wir beraten Sie zu sinnvollem Einsatz von E-Learning-Software für Mitarbeiter und Kundentrainings.



Bewährtes System

Nutzen Sie die beliebteste Lernplattform der Welt. Profitieren Sie von der weltweiten Community, die Moodle stetig weiterentwickelt.

Die Vielzahl der vorhandenen Erweiterungen bietet Ihnen maximale Freiheit für Ihr Projekt.

- Konzeption
- Shopanbindung
- Training
- Hosting
- Pluginentwicklung
- Integration



Digitales Design

Die Plattform soll auf Ihrem Corporate Design aufbauen inklusive einer optimalen Nutzerführung - das machen wir.

Kernkompetenz

Unsere UX / UI Designer sind auf die Moodle Plattform spezialisiert und können für Sie eine ansprechende Plattform gestalten, welche Sie und Ihre Lernenden begeistern wird.



Branded Moodle App

Lernen mit mobilen Endgeräten in vertrauter Umgebung. Erleichtern Sie Ihren Nutzer:innen den Zugang auf Ihre Plattform durch eine eigene App im Playstore und Apple Store in Ihrem Corporate Design: Sie wählen Name, Farbe, Logo. Mit der Branded Moodle App können Sie das Nutzungsverhalten der Lernenden analysieren und Ihr Angebot optimieren.



Moodle Educator Certification

Das Moodle Educator Certification ermöglicht Ihnen die Zertifizierung Ihrer didaktischen Kompetenzen in und mit Moodle.

lern.link bietet deutschsprachige Betreuung sowie einen zeitlich flexiblen Rahmen, der Ihren Lernbedürfnissen Raum gibt. Gewinnen Sie neue Perspektiven durch Fallbeispiele verschiedener Lernszenarien.

Professionelle E-Learning-Lösungen

Ganz gleich, ob Sie digitale Lerneinheiten aus einer bestehenden PowerPoint-Datei erstellen wollen oder im Team nahtlos mit mehreren zusammenarbeiten möchten. Die Autorentools von „iSpring“ und „Easygenerator“ werden den unterschiedlichen Schulungszielen und Anwendungsfällen gerecht.

Mit lern.link-Video Plus und lern.link-Conference erweitern wir Ihr Learning Management System um Videomanagement und lebendige Meetings direkt im Browser - in Ihrem lern.links-LMS - ohne zusätzlichen Download.

lern.link-Autorensoftware



E-Learning mit PowerPoint

Erstellen Sie Ihre Online-Kurse direkt aus PowerPoint. Ohne Vorkenntnisse.

Mit iSpring Suite können Fachabteilungen aus neuen oder bereits vorhandenen Präsentationen schnell und einfach interaktive Lernmodule erstellen.

Nutzen Sie alles, was PowerPoint zu bieten hat - und zusätzlich Screencasts, Quizfragen, Interaktionen und Dialogsimulationen.

lern.link-Autorensoftware



Anpassungsfähig

Erstellen Sie E-Learnings mit einem Autorentool, das sich dem verändernden Bedarf sowie der Projekt- und Teamgröße anpasst und mit Ihnen gemeinsam wächst. Easygenerator reiht sich reibungslos in die Reihe Ihrer Autorensysteme ein und kann parallel genutzt werden.

Unabhängig von einem Basis-Programm (z.B. PowerPoint) gestalten und bearbeiten Sie zeit- und ortsunabhängig, cloud-basiert Ihre E-Learnings.

lern.link-Conference



Sichere Webmeetings

Mit lern.link-Conference erweitern Sie Ihre Kommunikation um lebendige Web-Meetings. Diese finden direkt im Browser statt, ohne zusätzlichen Download. Einfach und sicher.

Für lern.link-Conference installieren wir BigBlueButton, die Video-Conference Software mit dem Open-Source-Vorteil. Exklusiv für Sie auf dedizierten Hardware-Servern in Deutschland – für beste Qualität und Bandbreite.

lern.link-Video Plus



Videos direkt im LMS

Moodle bietet vielfältige Möglichkeiten Videos im LMS zu präsentieren. Je nach Umfang und Anforderung Ihres Videoangebots und den Anforderungen für die Usability, stehen vielfältige Lösungen zur Verfügung. Wir beraten Sie bei der Konzeption und Implementierung von Video-Lernangeboten auf Ihrer Moodle-Plattform.



Ihre Corporate Identity • einfache Benutzerführung • attraktives Design

lern.link GmbH
Kirchstraße 4
82211 Herrsching

tel: +49 8152 90 90 90
mail: info@lernlink.de
web: www.lern.link



mehr wissen, besser E-Learning machen

